
	FEDERACION COLOMBIANA DE ASOCIACIONES DE OBSTETRICIA Y GINECOLOGIA FECOLSOG CÓDIGO: APU-02 Anexo Guía Indicaciones a los Autores		
	VERSIÓN: 01	RESPONSABLE: Asistente Editorial	FECHA: Septiembre 19 de 2011
RELACION DE CAMBIOS DE VERSION			

INDICACIONES A LOS AUTORES

- 1. La REVISTA COLOMBIANA DE OBSTETRICIA Y GINECOLOGIA como órgano oficial de la Federación Colombiana de Asociaciones de Obstetricia y Ginecología, amparada por la resolución 218 de 1950 emanada del Ministerio de Gobierno, se acoge al acuerdo sobre *Requisitos Uniformes para Preparar los Manuscritos Enviados a Revistas Biomédicas*, elaborado por el Comité Internacional de Directores de Revistas Médicas (The New England Journal of Medicine 1997;336:309-15) y publica artículos de la especialidad o relacionados con ella, previa aprobación del Comité Editorial, el cual puede sugerir algunas modificaciones de forma, con el fin de presentar convenientemente el artículo. Todos los manuscritos enviados a la Revista son sometidos a un proceso de revisión por pares (*peer review process*) y son remitidos para su evaluación a otros especialistas en la materia. Este proceso se realiza de forma anónima y la única persona que conoce las identidades tanto del autor como del revisor es el editor de la Revista, quien se encarga de enviar la correspondencia entre autores y revisores.**
- 2. Los trabajos deben ser inéditos, es decir, ni el artículo ni parte de él o de su esencia, tablas o figuras, pueden haber sido publicados o estar en vías de publicación en otra revista,. La publicación posterior o su reproducción total o parcial debe contar con la aprobación del Editor y dar crédito a la publicación original en la Revista. Si el artículo ha sido publicado en otro país, en el mismo u otro idioma, puede ser aceptado para su publicación siempre y cuando los autores tengan la aprobación de los editores de ambas revistas.**
- 3. Los trabajos deben ser remitidos a la Revista Colombiana de Obstetricia y Ginecología: Carrera 15 No. 98-42 Of. 204-205 tels. 617-14-65, 642-12-87 fax 617-14-76 de Bogotá, en original y dos copias, usando la fuente Arial 12, escritos a doble espacio en papel bond tamaño carta, empleando una sola cara de la hoja y guardando márgenes superior e izquierdo de 4 cm en disco compacto usando Microsoft Word[®], con una extensión máxima de 15 páginas. Adjuntamente se debe anexar una carta del autor principal en donde se exprese claramente que el trabajo ha sido leído y aprobado por todos los autores e igualmente informar si ha sido sometido parcial o totalmente a estudio por parte de otra revista. El autor debe guardar copia de todo el material enviado.**
- 4. Cuando se informe sobre experimentos en humanos es indispensable tener la aprobación del Comité de Ética de la Institución en donde se realizó el estudio y estar de acuerdo con la Declaración de Helsinki de 1964 y sus posteriores enmiendas (la última de ellas la de la 52ª Asamblea General, Edimburgo, Escocia, octubre de 2000. Se puede encontrar en http://www.wma.net/s/policy/17-c_s.html). No se deben mencionar los nombres de las pacientes, sus iniciales o número de historia clínica, ni en general datos que permitan en determinadas circunstancias su identificación.**

	FEDERACION COLOMBIANA DE ASOCIACIONES DE OBSTETRICIA Y GINECOLOGIA FECOLSOG CÓDIGO: APU-02 Anexo Guía Indicaciones a los Autores		
	VERSIÓN: 01	RESPONSABLE: Asistente Editorial	FECHA: Septiembre 19 de 2011
RELACION DE CAMBIOS DE VERSION			

5. En la presentación del trabajo cada componente de éste debe iniciarse en una nueva página, de acuerdo con la siguiente secuencia: página titular, resumen y palabras claves; title, summary y key words, en inglés; texto (no mayor a **10 páginas**), agradecimientos, bibliografía, cada uno de los cuadros, tablas y figuras, en hoja separada con su correspondiente título, notas orden de aparición y los pies o epígrafes de las ilustraciones.

6. **PÁGINA TITULAR:** esta página comprende: a) el título del artículo, (español e inglés) b) nombres y apellidos de cada autor, acompañados de sus grados académicos más importantes y a su afiliación institucional; c) nombre del departamento y la institución a los que se debe atribuir el trabajo d) nombre y direcciones física y electrónica (e-mail) del autor que se ocupará de la correspondencia relativa al manuscrito.


En la página titular es necesario incluir un párrafo con los «descargos de responsabilidad» («disclaimer») e información sobre fuentes de financiación si estas existieron (por ejemplo aportes de Colciencias o del Banco de la República; aportes de la industria farmacéutica, del proveedor de algún equipo, de drogas o implementos).

El manuscrito debe ser lo más conciso posible, y no se deben utilizar abreviaturas. Si el tema ha sido presentado en alguna reunión, deberá indicarse el carácter de la misma, la ciudad y la fecha de exposición.

Los autores deben indicar cuál debe ser el pie de página («running head or footline») que desean (no mayor de 40 caracteres).

AUTORÍA: tal como se establece en los Requisitos Uniformes para ser considerado como autor de un trabajo es indispensable haber realizado contribuciones sustanciales a: a) la concepción y diseño, o la adquisición de los datos e información, o al análisis e interpretación de los datos; b) la planeación del artículo o la revisión de contenido intelectual importante; c) la aprobación final de la versión a ser publicada. Los autores deben cumplir las condiciones a), b) y c) simultáneamente. La «autoría por cortesía» es inaceptable. El aporte de muestras o el reclutamiento de pacientes, por ejemplo, aunque esenciales para la investigación, no constituyen por sí mismos autoría y una mención en los agradecimientos es suficiente para este tipo de contribución.

7. **RESUMEN Y PALABRAS CLAVES:** de 250 palabras en formato de resumen estructurado que incluye: Objetivos, materiales y métodos, resultados, conclusiones. Debe ser concreto y escrito en un estilo impersonal. A continuación agréguese palabras o frases cortas claves que deben corresponder a las propuestas en la lista de los Descriptores en Ciencias de la Salud (DeCS), de BIREME (disponible en: <http://decs.bvs.br/E/homepagee.htm>). El summary y las key words corresponden a estos dos componentes, en inglés, extractados del Medical Subject Headings (MeSH) del Index Medicus; en el caso de términos de reciente aparición que todavía no figuren en el DeCS o el MeSH, podrán usarse las expresiones corrientes.

	FEDERACION COLOMBIANA DE ASOCIACIONES DE OBSTETRICIA Y GINECOLOGIA FECOLSOG CÓDIGO: APU-02 Anexo Guía Indicaciones a los Autores		
	VERSIÓN: 01	RESPONSABLE: Asistente Editorial	FECHA: Septiembre 19 de 2011
RELACION DE CAMBIOS DE VERSION			

8. TEXTO: Debe evitarse el uso de modismo, jerga médica, regionalismos o cualquier variación idiomática que vaya en contra del buen uso del idioma. Las fórmulas y expresiones matemáticas deben estar de acuerdo con el Sistema Internacional de Unidades. Debe darse primero el significado total de las abreviaturas, antes de usarlas dentro del texto.

El desarrollo y esquema del texto depende del tipo de trabajo y sección a la que van a ser destinados:


INVESTIGACION ORIGINAL: es trabajo de observación e investigación clínica o experimental que consta de las siguientes secciones: a) Introducción: objetivos del trabajo y razones para su estudio u observación; b) Materiales y métodos: descripción completa de elementos y procedimientos usados de manera tal que se pueden reproducir los resultados. Debe incluirse: diseño, población muestreo y tamaño muestral, procedimiento, definición de variables y el tipo de análisis estadístico. En esta sección es imprescindible mencionar las consideraciones éticas de acuerdo con el tipo de la investigación (no sólo para los estudios experimentales) y si el estudio y el consentimiento informado (en el caso de que este fuera necesario) fueron presentados y aprobados por el Comité de Ética de la institución. Es también importante añadir en esta sección las consideraciones sobre investigación con animales (si existe o no Comité de Investigación en animales, los cuidados que se tuvieron con estos, etc.); c) Resultados: se presentan en secuencia lógica en el texto los cuadros e ilustraciones, sin repetir en el texto los datos de los cuadros o ilustraciones; d) Discusión: recalcar aspectos nuevos e importantes del estudio, las conclusiones que se derivan de ellos y las implicaciones de los resultados. Estas observaciones deben relacionarse con otros estudios relevantes.

ARTICULO DE REFLEXION: es un trabajo que presenta resultados de investigación desde una perspectiva analítica, interpretativa o crítica del autor, sobre un tema específico, recurriendo a fuentes originales.

ARTICULO DE REVISION: es el resultado de una investigación donde se analizan, sistematizan e integran los resultados de investigaciones publicadas o no publicadas, sobre un campo en ciencia o tecnología, con el fin de dar cuenta de los avances y las tendencias de desarrollo. Se caracteriza por presentar una cuidadosa revisión bibliográfica de por lo menos 50 referencias. Se recomienda utilizar la técnica del formato de revisión sistemática que contiene los siguientes elementos: objetivo de la revisión o pregunta a contestar, metodología de la revisión, resultados y discusión.

REPORTE DE CASO O SERIE DE CASOS: revisión y presentación de casos clínicos de interés médico, vistos con poca frecuencia. Es necesario escribir un párrafo con consideraciones éticas y con las precauciones que se tuvieron para proteger la confidencialidad de la paciente.

EDUCACION MEDICA: trabajos que contribuyan a la formación integral del médico.

	FEDERACION COLOMBIANA DE ASOCIACIONES DE OBSTETRICIA Y GINECOLOGIA FECOLSOG CÓDIGO: APU-02 Anexo Guía Indicaciones a los Autores		
	VERSIÓN: 01	RESPONSABLE: Asistente Editorial	FECHA: Septiembre 19 de 2011
RELACION DE CAMBIOS DE VERSION			

HISTORIA DE LA MEDICINA: aspectos históricos de cualquier área de la medicina.

CARTAS AL EDITOR: comentarios breves, de no más de 400 palabras y cinco referencias, sobre algún trabajo publicado en la Revista, o relatos de interés general para el área de la salud.

- 9. AGRADECIMIENTOS:** se incluirán contribuciones que necesiten agradecimiento, pero no justifiquen autoría, como el apoyo general dado por el director de un departamento. Otros ejemplos incluyen a consejeros científicos, revisores, recolectores de datos, mecanógrafos, etc.
- 10. REFERENCIAS:** la Revista Colombiana de Obstetricia y Ginecología sugiere a los autores la cita de por lo menos dos (2) referencias colombianas o latinoamericanas. Las referencias se identifican con números arábigos entre paréntesis y se enumeran de acuerdo con el orden de aparición de las citas en el texto y se escriben a doble espacio. El esquema y la puntuación de las referencias así como las abreviaturas de los títulos de las revistas, deben basarse en los formatos utilizados por el Index Medicus. Los resúmenes no se utilizarán como referencia. Algunas formas correctas son:

Artículos en revistas

1. *Artículo estándar de revista.* Liste los seis primeros autores seguidos por et al.
 - Vega KJ, Pina I, Krevsky B. Heart transplantation is associated with an increased risk for pancreatobiliary disease. Ann Intern Med 1996 Jun 1;124(11):980-3.
 Como una opción, si una revista utiliza un formato de paginación continuo a lo largo de cada volumen (tal como lo hacen muchas revistas), el mes y el número pueden omitirse.
 (Nota: Por razones de uniformidad, esta opción se usa en los ejemplos de los requisitos uniformes. La NLM no usa esa opción.) Vega KJ, Pina I, Krevsky B. Heart transplantation is associated with an increased risk for pancreatobiliary disease. Ann Intern Med 1996;124:980-3.
 Más de seis autores Parkin DM, Clayton D, Black RJ, Masuyer E, Friedl HP, Ivanov E, et al. Childhood leukaemia in Europe after Chernobyl: 5 year follow-up. Br J Cancer 1996;73:1006-12.
2. *Una organización como autor.* The Cardiac Society of Australia and New Zealand. Clinical exercise stress testing. Safety and performance guidelines. Med J Aust 1996;164:282-4.
3. *Sin autor.* Cancer in South Africa [editorial]. S Afr Med J 1994;84:15.
4. *Artículo no en inglés.* (Nota: La NLM traduce el título al inglés, encierra la traducción en paréntesis cuadrados, y añade una abreviación para designar el idioma original.)
 Ryder TE, Haukeland EA, Solhaug JH. Bilateral infrapatellar seneruptur hostidligere frisk kvinne. Tidsskr Nor Laegeforen 1996;116:41-2.




FEDERACION COLOMBIANA DE ASOCIACIONES DE OBSTETRICIA Y
GINECOLOGIA
FECOLSOG
CÓDIGO: APU-02
Anexo Guía Indicaciones a los Autores

VERSIÓN: 01	RESPONSABLE: Asistente Editorial	FECHA: Septiembre 19 de 2011	PÁGINA 5 DE 9
RELACION DE CAMBIOS DE VERSION			

5. *Volumen con suplemento.* Shen HM, Zhang QF. Risk assessment of nickel carcinogenicity and occupational lung cancer. *Environ Health Perspect* 1994;102 Suppl 1:275-82.
6. *Número con suplemento.* Payne DK, Sullivan MD, Massie MJ. Women's psychological reactions to breast cancer. *Semin Oncol* 1996;23(1 Supl 2):89-97.
7. *Volumen con parte.* Ozben T, Nacitarhan S, Tuncer N. Plasma and urine sialic acid in non-insulin dependent diabetes mellitus. *Ann Clin Biochem* 1995;32(Pte 3):303-6.
8. *Número con parte.* Poole GH, Mills SM. One hundred consecutive cases of flap lacerations of the leg in ageing patients. *N Z Med J* 1994;107(986 Pte 1):377-8.
9. *Número sin volumen.* Turan I, Wredmark T, Fellander-Tsai L. Arthroscopic ankle arthrodesis in rheumatoid arthritis. *Clin Orthop* 1995;(320):110-4.
10. *Sin número ni volumen.* Browell DA, Lennard TW. Immunologic status of the cancer patient and the effects of blood transfusion on antitumor responses. *Curr Opin Gen Surg* 1993:325-33.
11. *Paginación con numerales romanos.* Fisher GA, Sikic BI. Drug resistance in clinical oncology and hematology. Introduction. *Hematol Oncol Clin North Am* 1995 Apr;9(2):xi-xii.
12. *Tipo de artículo indicado de acuerdo a la necesidad.* Enzensberger W, Fischer PA. Metronome in Parkinson's disease [carta]. *Lancet* 1996;347:1337. Clement J, De Bock R. Hematological complications of hantavirus nephropathy (HVN) [resumen]. *Kidney Int* 1992;42:1285.
13. *Artículo en el que se retracta.* Garey CE, Schwarzman AL, Rise ML, Seyfried TN. Ceruloplasmin gene defect associated with epilepsy in EL mice [retractación de Garey CE, Schwarzman AL, Rise ML, Seyfried TN. *En: Nat Genet* 1994;6:426-31]. *Nat Genet* 1995;11:104.
14. *Artículo retractado.* Liou GI, Wang M, Matragoon S. Precocious IRBP gene expression during mouse development [retractado en *Invest Ophthalmol Vis Sci* 1994;35:3127]. *Invest Ophthalmol Vis Sci* 1994;35:1083-8.
15. *Artículo con errata publicada.* Hamlin JA, Kahn AM. Herniography in symptomatic patients following inguinal hernia repair [errata publicada aparece en *West J Med* 1995;162:278]. *West J Med* 1995;162:28-31.

Libros y otras monografías

16. *Autor(es) personales.* Ringsven MK, Bond D. Gerontology and leadership skills for nurses. 2nd. ed. Albany (NY): Delmar Publishers; 1996.
17. *Editor(es), compilador(es) como autor.* Norman IJ, Redfern SJ, editors. Mental health care for elderly people. New York: Churchill Livingstone; 1996.
18. *Organización como autor y casa editorial.* Institute of Medicine (US). Looking at the future of the Medicaid program. Washington: The Institute; 1992.

	FEDERACION COLOMBIANA DE ASOCIACIONES DE OBSTETRICIA Y GINECOLOGIA FECOLSO CÓDIGO: APU-02 Anexo Guía Indicaciones a los Autores		
	VERSIÓN: 01	RESPONSABLE: Asistente Editorial	FECHA: Septiembre 19 de 2011
RELACION DE CAMBIOS DE VERSION			

19. *Capítulo en un libro.* Phillips SJ, Whisnant JP. Hypertension and stroke. En: Laragh JH, Brenner BM, editors. Hypertension: pathophysiology, diagnosis, and management. 2nd. ed. New York: Raven Press; 1995. p. 465-78.
20. *Memorias de conferencia.* Kimura J, Shibasaki H, editors. Recent advances in clinical neurophysiology. Proceedings of the 10th International Congress of EMG and Clinical Neurophysiology; 1995 Oct 15-19; Kyoto, Japan. Amsterdam: Elsevier; 1996.
21. *Artículo en conferencia.* Bengtsson S, Solheim BG. Enforcement of data protection, privacy and security in medical informatics. En: Lun KC, Degoulet P, Piemme TE, Rienhoff O, editors. MEDINFO 92. Proceedings of the 7th World Congress on Medical Informatics; 1992 Sep 6-10; Geneva, Switzerland. Amsterdam: North-Holland; 1992. p. 1561-5.
22. *Informe científico o técnico.* Publicado por una agencia financiadora/patrocinadora: Smith P, Golladay K. Payment for durable medical equipment billed during skilled nursing facility stays. Final report. Dallas (TX): Dept. of Health and Human Services (US), Office of Evaluation and Inspections; 1994 Oct. Report No.: HHSIGOEI69200860. Publicado la agencia que lo hizo: Field MJ, Tranquada RE, Feasley JC, editors. Health services research: work force and educational issues. Washington: National Academy Press; 1995. Contract No.: AHCPR282942008. Sponsored by the Agency for Health Care Policy and Research.
23. *Disertación.* Kaplan SJ. Post-hospital home health care: the elderly's access and utilization [disertación]. St. Louis (MO): Washington Univ.; 1995.
24. *Patente.* Larsen CE, Trip R, Johnson CR, inventors; Novoste Corporation, assignee. Methods for procedures related to the electrophysiology of the heart. US patent 5,529,067. 1995 Jun 25.

Otro material publicado

25. *Artículo en periódico.* Lee G. Hospitalizations tied to ozone pollution: study estimates 50,000 admissions annually. The Washington Post 1996 Jun 21;Secc. A:3 (col. 5).
26. *Material audiovisual.* HIV+/AIDS: the facts and the future [videocasete]. St. Louis (MO): Mosby-Year Book; 1995.
27. *Material legal.* Ley pública: Preventive Health Amendments of 1993, Pub. L. No. 103-183, 107 Stat. 2226 (Dec. 14, 1993). Norma no decretada: Medical Records Confidentiality Act of 1995, S. 1360, 104th Cong., 1st Sess. (1995). Código de Regulaciones Federales: Informed Consent, 42 C.F.R. Sect. 441.257 (1995). Audiencia: Increased Drug Abuse: the Impact on the Nation's Emergency Rooms: Hearings Before the Subcomm. on Human Resources and Intergovernmental Relations of the House Comm. on Government Operations, 103rd Cong., 1st Sess. (May 26, 1993).

	FEDERACION COLOMBIANA DE ASOCIACIONES DE OBSTETRICIA Y GINECOLOGIA FECOLSOG CÓDIGO: APU-02 Anexo Guía Indicaciones a los Autores		
	VERSIÓN: 01	RESPONSABLE: Asistente Editorial	FECHA: Septiembre 19 de 2011
RELACION DE CAMBIOS DE VERSION			

28. *Mapa*. North Carolina. Tuberculosis rates per 100,000 population, 1990 [demographic map]. Raleigh: North Carolina Dept. of Environment, Health, and Natural Resources, Div. of Epidemiology; 1991.
29. *Libro de la Biblia*. The Holy Bible. King James version. Grand Rapids (MI): Zondervan Publishing House; 1995. Ruth 3:1-18.
30. *Diccionario y referencias similares*. Stedman's medical dictionary. 26th ed. Baltimore: Williams & Wilkins; 1995. Apraxia; p. 119-20.
31. *Material clásico*. The Winter's Tale: act 5, scene 1, lines 13-16. The complete works of William Shakespeare. London: Rex; 1973.

Material no publicado

32. *En prensa*. (Nota: La NLM prefiere "próximo" porque no todos serán publicados.) Leshner AI. Molecular mechanisms of cocaine addiction. N Engl J Med. En prensa, 1996.

Material electrónico

33. *Artículo de revista en formato electrónico*. Morse SS. Factors in the emergence of infectious diseases. Emerg Infect Dis [serial en línea] 1995 Jan-Mar [visitado 1996 Jun 5];1(1):[24 pantallas]. Disponible en: URL: <http://www.cdc.gov/ncidod/EID/eid.htm>
34. *Monografía en formato electrónico*. CDI, clinical dermatology illustrated [monografía en CD-ROM]. Reeves JRT, Maibach H. CMEA Multimedia Group, producers. 2nd ed. Version 2.0. San Diego: CMEA; 1995.
35. *Archivo de computadora*. Hemodynamics III: the ups and downs of hemodynamics [programa de computador]. Version 2.2. Orlando (FL): Computerized Educational Systems; 1993.


11. Las tablas y cuadros se denominarán tablas, y deben llevar numeración arábiga de acuerdo con el orden de aparición. El título correspondiente debe estar en la parte superior de la hoja y las notas en la parte inferior (no se deben añadir explicaciones en el encabezado, sino en las notas de la parte inferior). Los símbolos para unidades deben aparecer en el encabezamiento de las columnas. En las tablas se debe utilizar el siguiente orden de aparición de símbolos que pueden aparecer en las notas al pie de página.

*, †, ‡, §, ||, ¶, **, §, ††, ‡‡

Las fotografías, gráficas, dibujos y esquemas se denominan figuras, se enumeran según el orden de aparición y sus leyendas se escriben en hojas separadas.

Si una figura o tabla ha sido previamente publicada se requiere el permiso escrito del editor y debe darse crédito a la publicación original. Si se utilizan fotografías de personas, debe obtenerse el permiso escrito.

El Comité Editorial se reserva el derecho de limitar el número de figuras y tablas.

	FEDERACION COLOMBIANA DE ASOCIACIONES DE OBSTETRICIA Y GINECOLOGIA FECOLSO CÓDIGO: APU-02 Anexo Guía Indicaciones a los Autores		
	VERSIÓN: 01	RESPONSABLE: Asistente Editorial	FECHA: Septiembre 19 de 2011
RELACION DE CAMBIOS DE VERSION			

- 12.** No se aconseja el uso de abreviaturas excepto para unidades de medida. En caso de utilizar abreviaturas, siglas o acrónimos, la primera vez que se mencionen en el texto deben ir precedidas por las palabras completas que las originan.
- 13.** Todas las mediciones deben ser expresadas con las unidades de medida del Sistema Internacional de Unidades anotando entre paréntesis las unidades de medida convencionales. En el caso de medidas de longitud, talla, peso y volumen debe usarse el sistema métrico (metros, kilogramos o litros) o sus múltiplos de 10. Las temperaturas deben informarse en grados Celsius. Las presiones arteriales deben informarse en milímetros de mercurio. Todos los valores de exámenes de hematología o química deben ser informados en el sistema métrico en términos del Sistema Internacional de Unidades (SI). Las tablas y figuras deben utilizar también las unidades de medida del Sistema Internacional de Unidades, anotando en las leyendas de las figuras o en las notas de las tablas los factores de conversión a las unidades convencionales.

14. TÉRMINOS LEGALES:

La responsabilidad de los conceptos que se publiquen es íntegramente del autor y la Revista Colombiana de Obstetricia y Ginecología no asume ninguna por ellos.

- 15.** Los autores renuncian al control y a los derechos de publicación de sus manuscritos, cediéndole a la Revista Colombiana de Obstetricia y Ginecología sus derechos, incluyendo la publicación en Internet y en medios magnéticos.
- 16.** Todos los textos incluidos en la Revista Colombiana de Obstetricia y Ginecología están protegidos por derechos de autor. Conforme a la ley, está prohibida su reproducción por cualquier medio, mecánico o electrónico, sin permiso escrito del editor.


Para solicitar permiso para la reproducción parcial o total de las publicaciones de la REVISTA COLOMBIANA DE OBSTETRICIA Y GINECOLOGIA (RCOG), dirigir una comunicación escrita a la RCOG, a la siguiente dirección: Carrera 15 No. 98-42 Of. 204-205 en Bogotá, tels. 617-14-65, 642-12-87 fax 617-14-76 o al correo electrónico rcog@fecolsog.org

- 17.** El autor tiene derecho a un ejemplar original de la revista.
- 18.** Para citas de referencias la abreviatura de la Revista Colombiana de Obstetricia y Ginecología es: Rev Colomb Obstet Ginecol

Información adicional en <http://www.fecolsog.org/> o vía e-mail: rcog@fecolsog.org

Además de la hoja de identificación del trabajo y de los autores y de las secciones previamente descritas, el manuscrito debe ir acompañado de los siguientes documentos:

- a. Declaración en el sentido de que el estudio no ha sido publicado en su totalidad en otra parte de alguna otra revista.
- b. Una declaración sobre los posibles conflictos de interés (financieros o de cualquier otro tipo).

	<p align="center"> FEDERACION COLOMBIANA DE ASOCIACIONES DE OBSTETRICIA Y GINECOLOGIA FECOLSOG CÓDIGO: APU-02 Anexo Guía Indicaciones a los Autores </p>		
VERSIÓN: 01	RESPONSABLE: Asistente Editorial	FECHA: Septiembre 19 de 2011	PÁGINA 9 DE 9
<p align="center">RELACION DE CAMBIOS DE VERSION</p>			

- c. Una declaración en el sentido de que el trabajo tal como es presentado (y eso incluye el orden de los autores) ha sido leído y aprobado por todos sus autores.
- d. Copias de los permisos (si ello aplica) para reproducir material presentado por otros previamente; de los permisos de los pacientes para publicar sus fotografías; de los permisos para nombrar a personas por sus contribuciones.